

Redon agglomération



299
15.4%
établissements



72.3 millions d'€
16.5%
masse salariale



3150
18.6%
salariés



Avec 18.6% des salariés du territoire travaillant dans l'ESS, Redon agglomération se classe en 3ème position des pays bretons pour le poids de l'ESS dans l'économie.

Le poids de l'emploi associatif dans l'ESS (93%) est particulièrement important sur ce territoire où l'emploi coopératif ou mutualiste sont relativement peu développés.

L'ESS du territoire s'illustre par un fort développement d'emplois dans l'action sociale, plus particulièrement dans l'aide à domicile et l'aide par le travail. Les secteurs marchands de l'ESS y sont par contre faiblement développés.

L'Économie sociale et solidaire ?

Ce sont des personnes qui s'organisent et entreprennent ensemble, constituant un mouvement social et économique se référant, dans ses statuts et dans ses pratiques, à un modèle d'entrepreneuriat s'appuyant sur des fondements forts :

La personne au cœur de l'économie : le projet d'une organisation de l'ESS a une utilité collective ou sociale, réalisé au service d'un collectif et non au service de l'intérêt d'une seule personne.

Le fonctionnement démocratique : les dirigeants sont élus et les décisions sont prises selon le principe « 1 personne : 1 voix » (et non en fonction du capital détenu).

La liberté d'adhésion : toute personne qui le souhaite peut participer, adhérer ou prendre des responsabilités dans une organisation de l'ESS.

Un modèle économique spécifique : les excédents constitués et provenant d'une mixité de ressources sont prioritairement destinés au développement de l'activité car il n'y a pas d'actionnaire à rémunérer et leur appropriation individuelle est interdite.

Historiquement composée de structures sous statut d'économie sociale (associations, coopératives, mutuelles ou encore fondations), l'ESS s'est élargie à de nouvelles formes d'entrepreneuriat : économie solidaire, insertion par l'activité économique (IAE), entreprises adaptées et, plus récemment, l'entrepreneuriat social. Ces 3 dernières catégories peuvent aussi avoir un statut d'économie sociale.

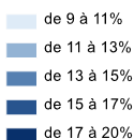
L'ESS est présente dans l'ensemble des secteurs d'activité de l'économie, depuis les services aux entreprises et aux personnes jusqu'à l'industrie, en passant par l'agriculture, le commerce ou le bâtiment.

A travers la loi de 2014, l'ESS est reconnue comme une composante essentielle de l'économie, elle apparaît aujourd'hui comme une alternative pertinente, une autre façon de faire de l'économie se souciant du partage des richesses produites, du développement local des territoires, de la qualité des emplois créés, de l'implication des citoyens dans les projets, de responsabilité sociale ou sociétale...

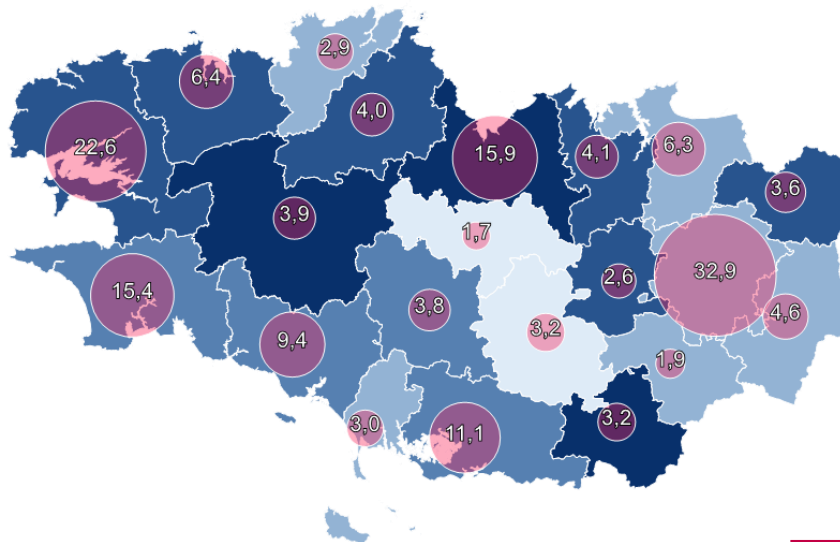
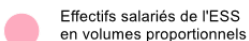


Emploi et poids de l'ESS selon les pays bretons

Poids de l'ESS dans les effectifs salariés de l'ESS en % :



Symboles



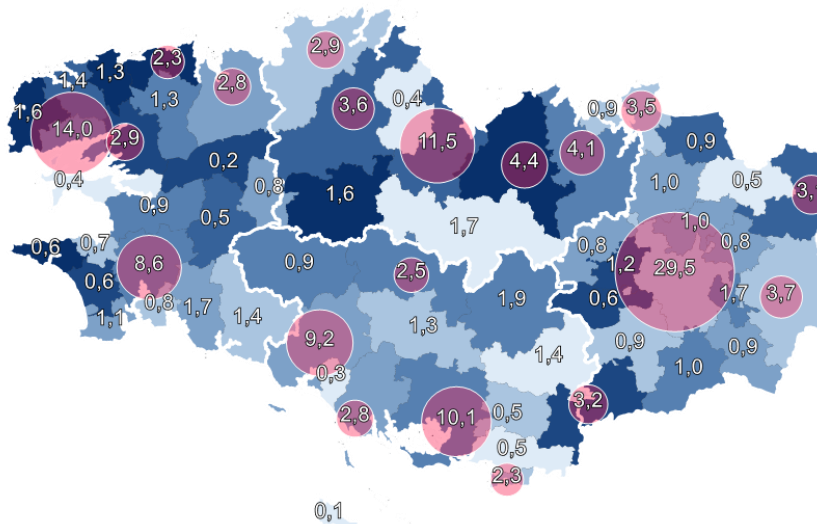
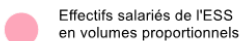
Source : INSEE FLORES 2018, ESS, pays, Effectifs salariés au 31/12 en milliers, poids de l'ESS dans les effectifs salariés en %

Effectifs salariés et poids de l'ESS selon les EPCI de Bretagne

Poids de l'ESS dans les effectifs salariés en % :



Symboles :



Source : INSEE FLORES 2018, ESS, EPCI, Effectifs salariés au 31/12 en milliers, poids de l'ESS dans les effectifs salariés en %

		Etablissements			Effectifs			Masse salariale		
		Volume	Poids dans l'ESS	Poids dans l'économie	Volume	Poids dans l'ESS	Poids dans l'économie	Volume en millions d'€	Poids dans l'ESS	Poids dans l'économie
statuts de l'ESS	Associations employeuses	264	88,3%	13,6%	2940	93,3%	17,4%	65,4	90,4%	14,9%
	Fondations									
	Coopératives	29	9,7%	1,5%	178	5,7%	1,1%	5,9	8,2%	1,3%
	Mutuelles	6	2,0%	0,3%	32	1,0%	0,2%	1,1	1,5%	0,2%
	ESS	299	100,0%	15,4%	3150	100,0%	18,6%	72,3	100,0%	16,5%
Secteurs d'activité de l'ESS	Agriculture, industrie, construction, commerce	12	4,0%	1,3%	65	2,1%	0,9%	1,9	2,6%	0,9%
	Services aux entreprises	27	9,0%	13,6%	172	5,5%	15,9%	3,5	4,8%	13,0%
	Hébergement et restauration	4	1,3%	2,8%	19	0,6%	4,1%	0,5	0,6%	5,3%
	Activités financières et d'assurance	16	5,4%	22,2%	100	3,2%	39,1%	3,8	5,2%	41,9%
	Enseignement	59	19,7%	54,6%	922	29,3%	58,4%	26,0	36,0%	56,3%
	Santé humaine	3	1,0%	5,7%	69	2,2%	6,4%	2,3	3,2%	7,6%
	Action sociale sans hébergement	21	7,0%	70,0%	818	26,0%	87,9%	13,6	18,8%	87,6%
	Aide à domicile	11	3,7%	91,7%	473	15,0%	95,6%	7,6	10,5%	96,7%
	Aide par le travail	2	0,7%	100,0%	ss	ss	ss	ss	ss	ss
	Accueil de jeunes enfants	0	0,0%	0,0%	0	0	0	0	0	0
	Autres actions sociales sans héb.	8	2,7%	53,3%	ss	ss	ss	ss	ss	ss
	Hébergement médico-social et social	16	5,4%	64,0%	582	18,5%	43,4%	14,2	19,6%	43,0%
	Arts, spectacles	35	11,7%	89,7%	23	0,7%	48,9%	0,6	0,9%	60,3%
	Sport et loisirs	46	15,4%	76,7%	65	2,1%	61,9%	0,6	0,8%	37,3%
	Animation	54	18,1%	100,0%	264	8,4%	100,0%	4,2	5,8%	100,0%
	Divers	6	2,0%	2,9%	51	1,6%	2,1%	1,2	1,6%	2,1%

Source : INSEE FLORES 2018, pays, statuts d'ESS, secteurs (tous statuts), effectifs au 31/12, établissements, masse salariale brute, en volume et en % (poids dans l'ESS et poids dans l'économie)

Lecture : le secteur agriculture industrie de l'ESS du pays compte 12 établissements soit 4.0% des établissements de l'ESS et 1.3% des établissements de l'économie

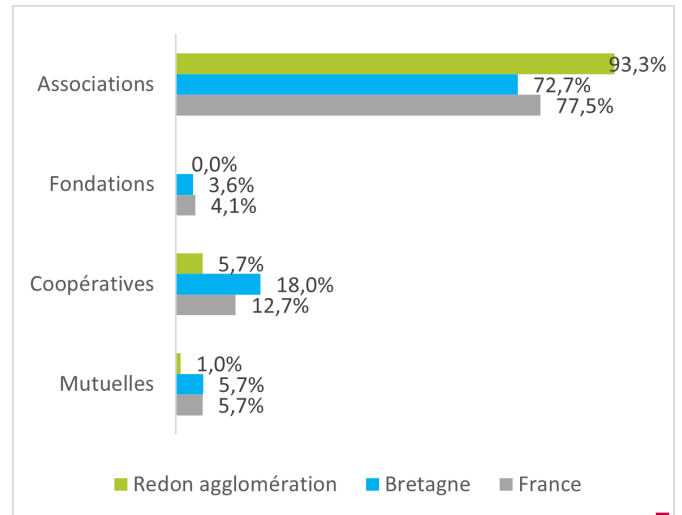
Forte prépondérance des associations dans l'ESS

L'ESS de Redon agglomération est marquée par un poids très élevé de l'emploi associatif. Les associations représentent 93.3% des effectifs salariés de l'ESS, soient 20 points au dessus de la moyenne bretonne. Le poids des associations dans l'emploi local (17.4%) est parmi les plus élevés observés en Bretagne : plus d'un emploi sur six est associatif contre un sur dix en Région.

L'emploi mutualiste se développe essentiellement dans les activités d'assurances. Contrairement à ce que l'on observe sur d'autres territoires bretons, elles ne gèrent pas d'établissements des secteurs de la santé ou de l'hébergement médico-social, d'où le faible volume d'emplois observé.

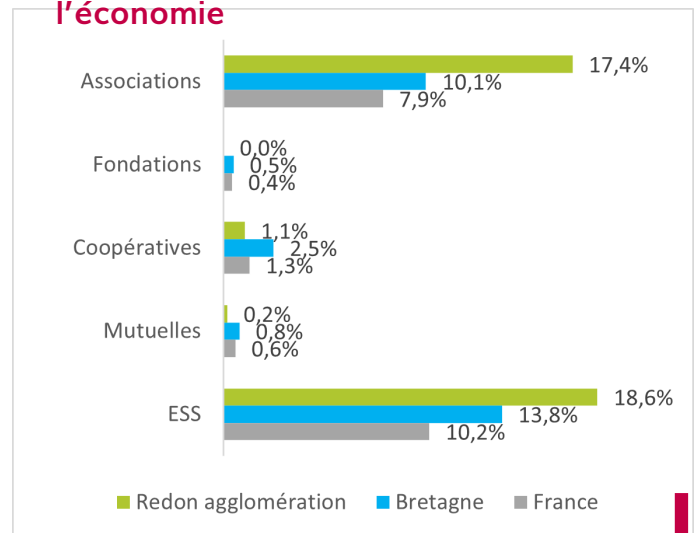
Les coopératives de l'industrie agro-alimentaires sont absentes du territoire ce qui explique le faible poids des coopératives dans l'économie locale. Les coopératives ne représentent qu'1.1% de l'emploi local contre 2.5% en Bretagne.

Répartition de l'emploi par statut



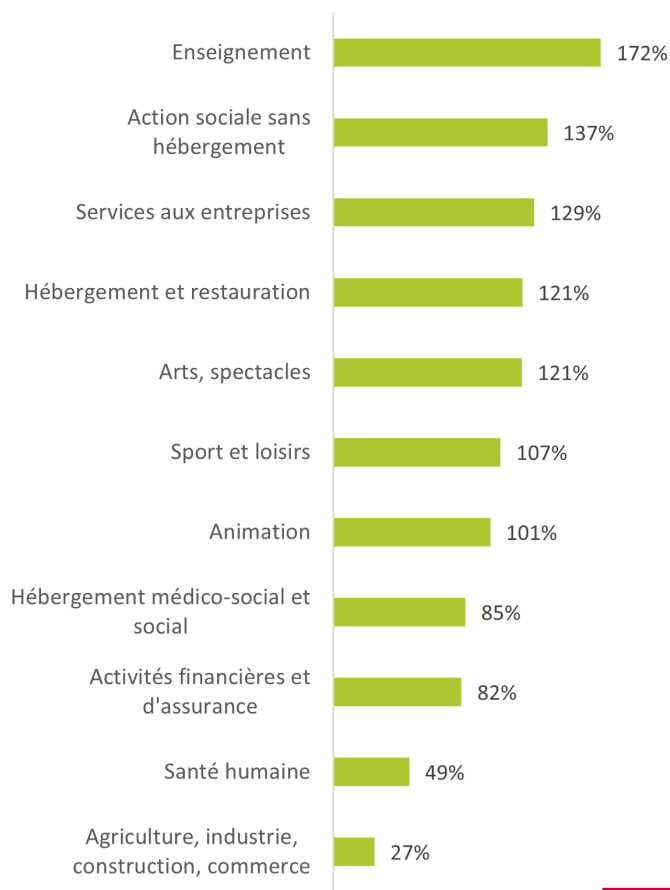
Source : INSEE FLORES 2018, effectifs au 31/12, répartition par statuts de l'ESS,

Poids des statuts de l'ESS dans l'économie



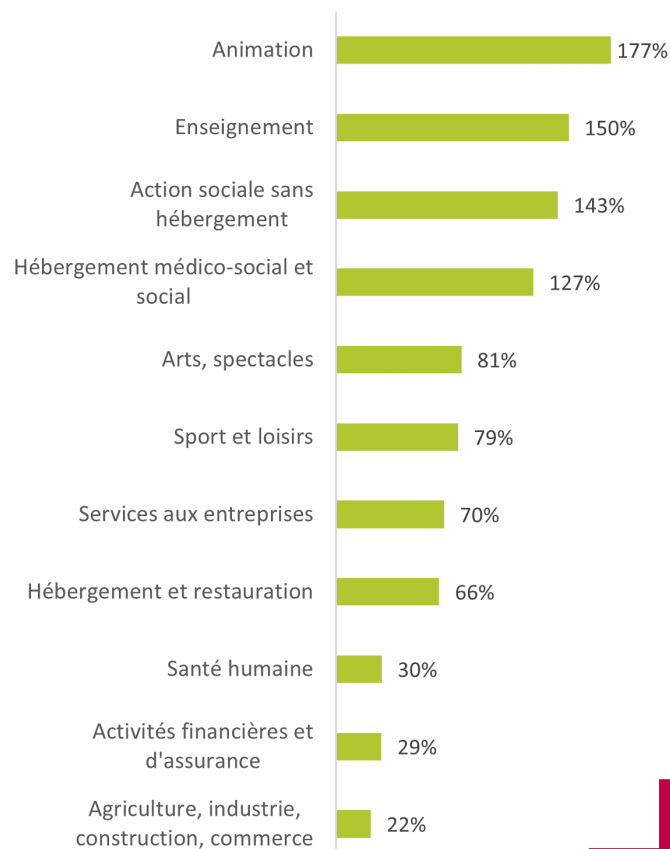
Source : INSEE FLORES 2018, effectifs au 31/12, poids des effectifs de l'ESS dans l'économie par statut

Spécificités du poids de l'ESS dans l'emploi local



Source : INSEE FLORES 2018, indice de spécificité, poids des effectifs de l'ESS dans l'économie selon les secteurs sur Redon agglomération par rapport à la Région Bretagne

Spécificités de la répartition sectorielle de l'emploi de l'ESS



Source : INSEE FLORES 2018, indice de spécificité, répartition sectorielle des effectifs de l'ESS sur Redon agglomération par rapport à la Région Bretagne

L'indice de spécificité est le rapport du poids d'un secteur dans une zone d'étude (ici l'agglomération) ou au poids de ce même secteur dans la zone de référence (ici la Région Bretagne). Un indice inférieur à 100 signifie que le secteur est sous-représenté dans l'agglomération par rapport à la moyenne régionale. Au contraire un indice supérieur à 100, signifie que le secteur est surreprésenté par rapport à la moyenne régionale.

Sont présentés ci-contre deux indices de spécificités sectoriels : l'indice de spécificité du poids d'un secteur dans l'ESS (à gauche) et l'indice de spécificité du poids d'un secteur de l'ESS dans l'économie locale (à droite)

La moitié des emplois de l'ESS dans l'action sociale

L'**action sociale** est le premier secteur de l'ESS de la communauté d'agglomération avec 44.5% des emplois, un chiffre bien supérieur à la moyenne régionale de 32.7%. Avec 61.6% des effectifs salariés, l'ESS a un rôle majeur dans l'action sociale sur le territoire.

Ce poids du social s'explique en grande partie par un fort développement d'emplois dans l'**aide à domicile**. L'ESS représente du territoire représente 96% des emplois de l'aide à domicile contre 62% en moyenne bretonne.

Dans une moindre mesure, l'**aide par le travail** et l'**hébergement médico-social de personnes handicapées** sont également surreprésentés dans l'ESS du territoire.

A l'opposé, l'**hébergement médico-social de personnes âgées** apparaît sous-représenté.

L'**accueil de jeunes enfants** ne compte plus d'établissement de l'ESS en 2018.

L'**enseignement** est également fortement représenté, du fait du développement important des structures associatives d'enseignement privé sous contrat. Ce secteur représente 29% des effectifs salariés de l'ESS contre 20% en moyenne bretonne.

En l'absence sur le territoire de structure hospitalière sous statut d'ESS, le secteur de la **santé** est proportionnellement peu important dans l'emploi de l'ESS. Il est essentiellement représenté par un centre dentaire mutualiste et des structures associatives de soins infirmiers.

Un développement important d'emplois dans l'animation

Le territoire se démarque par l'importance des emplois et des établissements des structures inscrites dans la convention collective de l'animation.

Elles représentent 8.4% des emplois et 18.1% des établissements de l'ESS. On retrouve un poids analogue du secteur dans les établissements de l'ESS en Région. Par contre le poids de l'animation dans l'emploi de l'ESS est beaucoup plus faible en Bretagne (4.7%). Les établissements du secteur ont une taille moyenne de 5 salariés contre 3 en Bretagne.

Le poids du secteur Arts, spectacle dans l'emploi de ESS est légèrement inférieur à la moyenne régionale.

Par contre le poids de l'ESS dans l'emploi du secteur (48.9%) est supérieur à la moyenne régionale.

Un faible développement des secteurs marchands de l'ESS

Les secteurs marchands de l'ESS (banque, assurance, commerce, industrie, construction) sont très peu développés sur la communauté d'agglomération. On compte un petit nombre d'établissements coopératifs de commerce de produits agricoles mais aucune activité agro-industrielle sous ce statut. Par ailleurs, le territoire ne compte que 3 SCOP.

L'ESS et son observation

L'Observatoire

« Ce qui ne se compte pas ne compte pas. » Cela pourrait être la maxime qui a présidé à l'émergence des observatoires régionaux de l'ESS. Créé en 2008 en Bretagne, l'observatoire de l'économie sociale et solidaire est animé par la chambre régionale de l'économie sociale et solidaire (CRESS).

Il produit des analyses sur les caractéristiques de l'ESS sur les territoires bretons. Il conduit également des études sectorielles ou thématiques visant à identifier les facteurs clés facilitant ou freinant le développement des entreprises de l'ESS.

Méthodologie

L'Insee a stabilisé le périmètre de l'économie sociale de manière à permettre une exploration statistique.

Le champ de l'économie sociale et solidaire est construit à partir d'une liste de catégories juridiques. Les structures de l'économie sociale ainsi définies sont ensuite réparties en 4 familles : coopératives, mutuelles, associations et fondations.

NB : les structures n'ayant pas de statut d'économie sociale mais pouvant se revendiquer de l'ESS au titre des critères mis en place la loi sur l'ESS de juillet 2014 ne sont pas encore intégrées dans le périmètre d'observation. Le volume d'emploi concerné reste toutefois très marginal par rapport au volume global d'emploi de l'ESS.

La typologie sectorielle utilisée est basée sur la nomenclature d'activité française (NAFrev2) de l'INSEE ; se référer au tableau page 9 pour avoir une explication des champs sectoriels analysés.

Sources

Les données sur les effectifs salariés et établissements sont issues de la source CLAP (Connaissance locale de l'appareil productif). C'est un système d'information alimenté par différentes sources, dont l'objectif est de fournir des statistiques localisées sur l'emploi salarié et les rémunérations, pour les différentes activités des secteurs marchand et non marchand.

L'Observatoire utilise la source CLAP de l'INSEE pour produire des analyses structurelles de l'ESS. Cette source permet notamment de situer l'ESS dans l'économie globale (publique et privée), ce que ne permettent pas les sources Urssaf-Acoss et MSA.

Les sources Urssaf-Acoss et Mutualité sociale agricole (MSA) sont utilisées pour les données d'évolution des effectifs salariés de l'ESS.

NB : les données MSA n'étant pas disponibles sur le découpage pays, EPCI seul le régime général est pris en compte dans la cartographie présentée.

Publications :

Les publications DATA ESS sont disponibles sur tous les territoires bretons : EPCI, Pays, départements, région

L'observatoire publie une note de conjoncture annuelle faisant un état des lieux des tendances de l'emploi dans l'ESS bretonne.

D'autres publications thématiques sont également disponibles, retrouvez-les sur www.ess-bretagne.org

Nomenclatures d'activités

Typologie données INSEE	Typologie détaillée	Exemples d'activités
Action sociale sans hébergement	Accueil de jeunes enfants	Crèches et haltes-garderies, multi-accueil, relais assistantes maternelles
	Aide par le travail	ESAT, EA
	Aide à domicile	Services à personne
	Autres actions sociales sans hébergement	Accueil, accompagnement social, protection de l'enfance
Hébergement social et médico-social	Hébergement médico-social de personnes âgées	EHPAD, foyers logement pour personnes âgées
	Hébergement médico-social de personnes en difficultés	Centres d'hébergement et de réinsertion sociale (CHRS)
	Hébergement médico-social de personnes handicapées	Foyers de vie
Arts, spectacles, sport, loisirs	Arts visuels	Création et/ou diffusion dans les arts plastiques
	Édition, presse, librairies, bibliothèques	Maison d'édition, édition de journaux
	Gestion de musées et monuments	Gestion de sites touristiques à caractère patrimonial
	Spectacle vivant	Compagnie de danse, de théâtre, gestion de salle de spectacle, soutien au spectacle vivant (formation, support logistique...)
	Sport	Clubs de sport, gestion d'installation sportive
	Loisirs	Accueil de loisirs périscolaire
	Radios, cinémas, audio-visuel et multimédia	Radios et cinémas associatifs, label de musiques, productions de films
Non classées	APE 9499Z = autres organisations associatives fonctionnant par adhésion volontaire non-classées ailleurs	Principalement animation socio-culturelle et éducation populaire mais aussi solidarité internationale, défense des droits ou de l'environnement, activités émergentes
Enseignement	Formation initiale du primaire au supérieur	OGEC, écoles Diwan, maisons familiales rurales, lycées professionnels
	Enseignement culturel	Ecoles de musique
	Formation continue d'adultes	
Santé		Hôpitaux, maisons de santé, centre de soins à domicile, médecine du travail
Activités financières et d'assurance	Banques	
	Assurances	Assurance de santé, assurance des biens
Agriculture, industrie, construction	Industrie alimentaire	Industries de transformation de produits agricoles
	Industrie (hors industrie alimentaire)	Gestion des déchets, métallurgie, menuiserie, sous-traitance automobile...
	Construction	SCOP BTP, Coop HLM
	Agriculture, sylviculture et pêche	Coopératives de production agricole
Divers	Hébergement et restauration	Tourisme social, accueil de séjours scolaires (classe vertes, classes de mer), auberges de jeunesse, résidences habitat jeunes (ex-FJT), offices du tourisme
	Activités de soutien aux entreprises	CUMA, groupements d'employeurs, associations intermédiaires, centre de gestions, conseil aux entreprises
	Commerce	Coopératives de commerce agricole, coopératives maritimes, coopératives de consommateurs, opticiens mutualistes, coopératives de commerçants...



Vous souhaitez en savoir plus
sur l'ESS de votre territoire,
identifier son expertise et ses services
dans vos champs de compétences ?

Contactez

CADES

Pôle de développement de l'ESS du Pays de Rennes
5 rue Jacques Prado
35600 Redon
09 84 46 98 25
coordination@la-cades.fr

CRESS Bretagne

David Ison, Chargé de mission Observatoire
dison@cress-bretagne.org
0748725117
47 Av. des Pays Bas
35200 Rennes

Pour aller plus loin,

www-ess-bretagne.org

Le site ressource sur l'économie sociale et solidaire en Bretagne

Conception-Création graphique : des Mondes singuliers / Réalisation ORESS Bretagne

Avec le soutien de :

